



## BEISSBARTH MS 75

# BEISSBARTH MS 75



**BEISSBARTH MS 75** - montážní stroj pro kola nákladních vozidel, stavebních a speciálních strojů do 60“.

- > stroj zpevněný základovou deskou
- > integrovaná hydraulická pohonná jednotka
- > samostředící talíř se čtyřmi hydraulicky ovládanými čelistmi
- > dvourychlostní pohon talíře elektromotorem se šnekovým převodem
- > hydraulický zdvih ramene
- > vozík pro transport kol mechanicky spojený se suportem
- > mechanicky ovládaný posuv suportu s nosičem nástrojů
- > hydraulicky posuvný suport v celé šíři stroje
- > mechanické otáčení nosiče nástrojů zajištěné čepem ( montážní palec a odvalovací talíř )
- > **BEISSBARTH MS 75** - přenosné kabelové dálkové ovládání
- > Stroj je homologován pro autorizované servisní koncernu **Daimler AG**.



MS 75



Beissbarth-Werkstattgeräte –  
von der Daimler AG empfohlen

BEISSBARTH MS 75 - Profesionální montážní stroj

Reifenmontiergeräte  
Tyre Changers

Radwuchtmaschinen  
Wheel Balancers

Klimaservicegeräte  
AC Service Units

Hebebühnen  
Hoists

Vernetzung  
Networking

Reifenmontiergeräte  
Tyre Changers

# Montagetchnik für NFZ-Betriebe

Reifenmontiergeräte  
Tyre Changers

Radwuchtmaschinen  
Wheel Balancers

Klimaservicegeräte  
AC Service Units



Hebebühnen  
Hoists

Vernetzung  
Networking

Reifenmontiergeräte  
Tyre Changers

## TECHNICKÉ PARAMETRY BEISSBARTH MS 75:

| Montážní stroj BEISSBARTH MS 75 |                         |
|---------------------------------|-------------------------|
| Maximální šířka ráfku           | 910 mm                  |
| Minimální průměr kola           | 105 mm                  |
| Maximální průměr kola           | 2300 mm                 |
| Průměr kola                     | 14" - 40" ( 24" - 60" ) |
| Maximální váha kola             | 1200 kg                 |
| Maximální odtlačovací síla      | 3700 kg                 |
| Elektromotor                    | 1.5 kW / 2.2 kW         |
| Počet rychlostí otáčení talíře  | 2                       |
| Rychlost otáčení                | 4.5 - 9 ot./min.        |
| Připojení na síť MS 75          | 230/400 V ( 50 Hz )     |
| Hmotnost stroje                 | 882 kg                  |



**BEISSBARTH**

## STANDARDNÍ PŘÍSLUŠENSTVÍ :



Montážní páka



Pomocná svěrka



## VOLITELNÉ PŘÍSLUŠENSTVÍ :




Ochranné kryty upínacích čelistí pro ALU kola



Rozšiřovací adaptéry do 60"



Adaptéry Caterpillar



Adaptéry pro ráfky s velkou tloušťkou stěny



SPT 9 Pneumatický stlačovač



Rolna pro bezdušové pneu



Adaptéry pro středové otvory od 80 mm

Jiří Kubů Autotechnik ASG  
Na Závodí 296  
396 01 Humpolec

Tel./fax : 565 53 24 10  
Mobil : 603 11 90 66  
603 51 51 76

info@autotechnik-asg.cz

**AUTOTECHNIK ASG**

www.autotechnik-asg.cz  
www.sicam.cz